


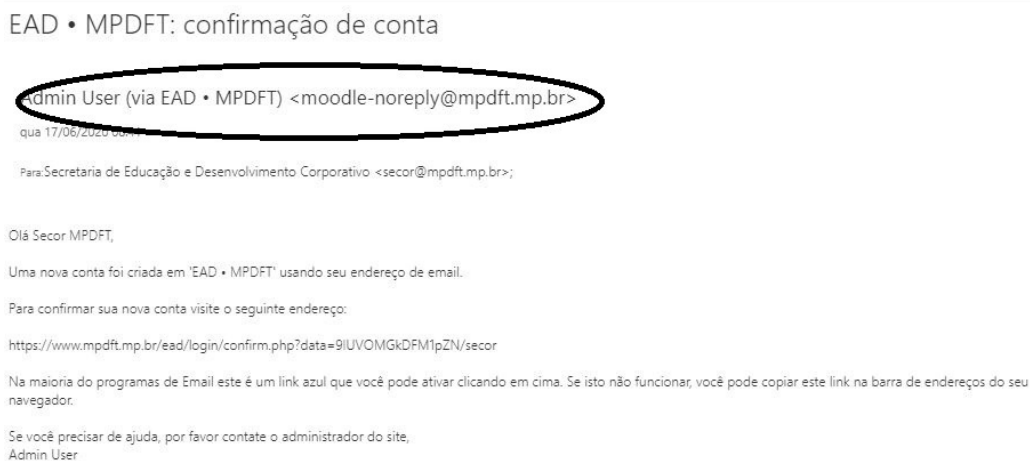
1) No site do MPDFT ([www.mpdft.mp.br](http://www.mpdft.mp.br)), clique em Educação a Distância, ao final da página. Outra opção é entrar diretamente pelo link [www.mpdft.mp.br/ead](http://www.mpdft.mp.br/ead).



2) Se é a primeira vez que você acessa a plataforma de educação a distância do MPDFT será preciso fazer um breve cadastro. Clique em “Criar uma conta”.

3) Preencha as informações necessárias.


4) Uma mensagem será enviada para seu e-mail. Siga as instruções para validar sua conta.



5) Vamos em frente! Clique em “Continuar”.



6) Agora clique na caixa “Comunidades virtuais”.



6) Clique em “**Você Tem Outra Opção**”.

Search Courses

Vai

### **Você Tem Outra Opção**

Professor: **Secor - Secretaria de Educação e Desenvolvimento**

**Corporativo**

7) Você já pode acessar o encontro virtual pelo link mostrado na imagem abaixo no dia e hora informados:

### Encontro virtual

Assista aqui ao encontro virtual no dia 26/8/2020, às 10h.

